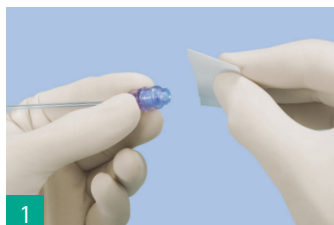


# Safeflow

## SISTEMA INFUSIONALE A VALVOLA SENZA AGO

### USO



1

Disinfettare Safeflow con un tampone imbevuto di disinfettante seguendo le linee guida dell'istituto e lasciare asciugare.



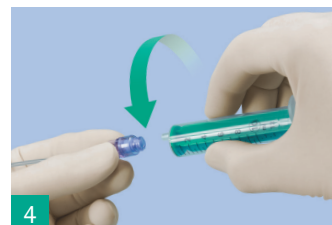
2

Connettere la siringa o il deflussore girando in senso orario. La valvola si apre solo dopo la connessione di tali presidi. Somministrare la soluzione oppure aspirare secondo necessità.



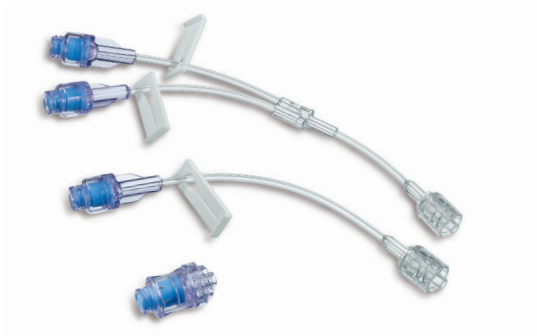
3

In caso di utilizzo del modello con prolunga chiudere il fermaglio prima della successiva deconnessione della siringa o deflussore.



4

Per sconnettere la siringa o il deflussore girare in senso antiorario. Safeflow si chiude automaticamente esercitando una pressione neutra. Non è necessario usare tappini per proteggere la valvola.



### VANTAGGI PER GLI UTILIZZATORI

- Disinfezione semplice tramite tampone
- Compatibile con tutte le connessioni Luer-Soft e Luer-Lock
- Permette un accesso ripetuto e per iniezione di medicamento o aspirazione
- Compatibile con tutti i sistemi endovenosi