



LAVER ET DÉSINFECTION LES MAINS

Une prévention simple et sûre.
Protégez-vous, vous et vos proches.

Désinfection hygiénique des mains selon EN 1500 pour le domaine dentaire



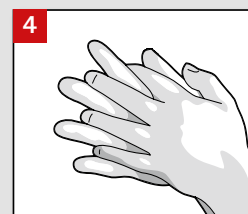
1 Verser le désinfectant dans le creux de la main sèche



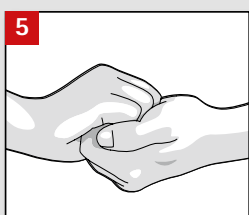
2 Frotter paume contre paume



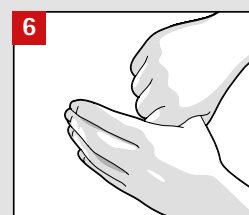
3 Frotter la paume de la main droite sur le dos de la main gauche et vice versa



4 Frotter paume contre paume avec les doigts écartés et croisés



5 Frotter l'extérieur des doigts contre la paume de l'autre main, les doigts repliés les uns sur les autres



6 Frotter en tournant les pouces dans la paume de la main



7 Frotter, en effectuant des mouvements circulaires, le bout des doigts repliés de la main droite dans la paume de la main gauche et vice versa



8 Après 15 - 30 sec. de frottement, les mains sont sèches et prêtes au travail