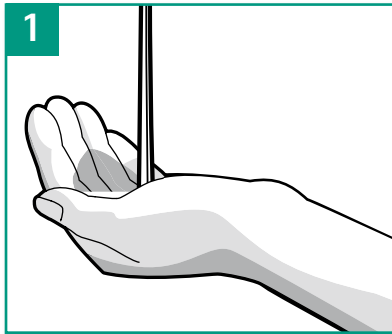


Désinfection hygiénique des mains selon EN 1500

Modifié selon « WHO Guidelines on Hand Hygiene in Health Care » pour le domaine dentaire

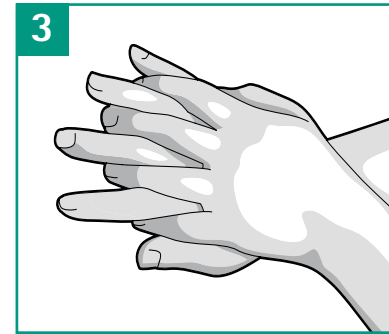
Comment ?



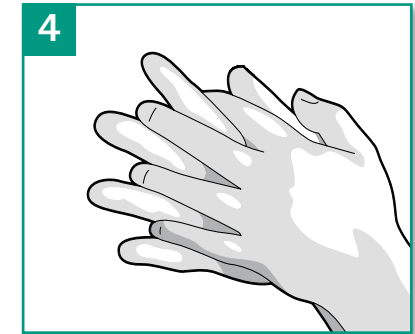
1
Verser le désinfectant dans le creux de la main sèche



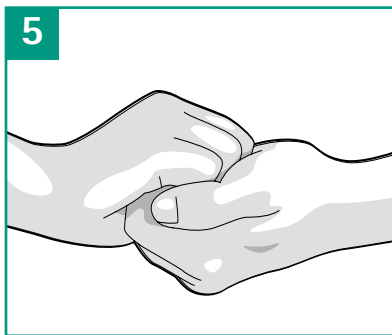
2
Frotter paume contre paume



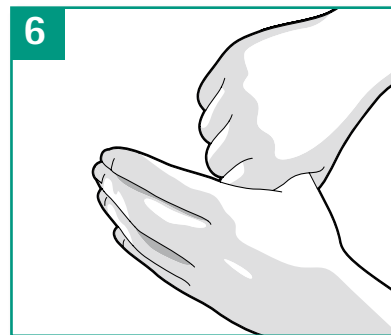
3
Frotter la paume droite sur la main gauche et vice versa



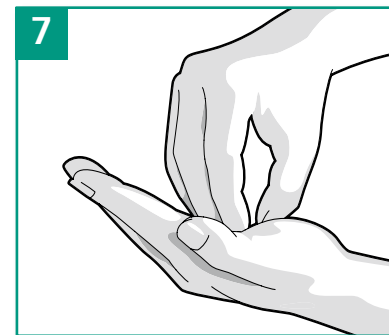
4
Frotter paume contre paume avec les doigts écartés et croisés



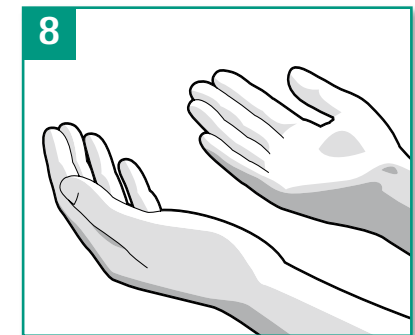
5
Frotter l'extérieur des doigts contre la paume de l'autre main, les doigts repliés les uns sur les autres



6
Frotter en tournant les pouces dans la paume de la main et vice versa



7
Frotter, en effectuant des mouvements circulaires, le bout des doigts repliés de la main droite dans la paume de la main gauche et vice versa



8
Après 15 - 30 sec. de frottement, les mains sont sèches et prêtes au travail