



# Plan d'hygiène cabinet dentaire

Produit	Comme	Quand
---------	-------	-------


## Mains

	<b>Softa-Man® pure</b> désinfectant des mains avec la provitamine B5, allantoïne et bisabolol soignants (exempt de parfums et de colorants)	pour la désinfection hygiénique des mains incl. norovirus : frotter les mains avec <b>3 ml</b> pendant <b>15 s.</b> au moins jusqu'à leur séchage. Pour que toutes les parties de la main soient bien désinfectées : <b>observer EN 1500 !</b>	<ul style="list-style-type: none"> <li>avant et après chaque soin aux patients</li> <li>avant une tâche propre / invasive</li> <li>après les liquides organiques / gants</li> </ul>
	<b>Softaskin®</b> lotion de lavage douce pour la peau et les mains sensibles	laver les mains à l'eau tiède, rincer et bien sécher avec une serviette à usage unique	<ul style="list-style-type: none"> <li>au début et à la fin du travail</li> <li>avant et après chaque pause</li> <li>après être allé aux toilettes</li> <li>en cas de salissures visibles</li> </ul>
	<b>Trixo®-lind</b> lotion de soin pour la peau et les mains	enduire consciencieusement la lotion de soin	<ul style="list-style-type: none"> <li>au début et à la fin du travail</li> <li>avant et après chaque pause</li> <li>en tout temps / selon besoin</li> </ul>


## Petites surfaces

	<b>Meliseptol® rapid</b> désinfectant rapide prêt à l'emploi	nettoyer avec un chiffon à usage unique imbibé de Meliseptol® rapid le matériel ou la petite surface et les maintenir humides pendant le temps d'action. Temps d'action : <b>1 min., norovirus : 1 min. Porter des gants !</b>	<ul style="list-style-type: none"> <li>selon besoin</li> </ul> <b>enlever d'abord les grosses salissures !</b>
	<b>Meliseptol® HBV-lingettes</b> désinfectant rapide prêt à l'emploi sous forme de lingettes	nettoyer avec Meliseptol® HBV – lingettes, et les maintenir humides pendant le temps d'action. Temps d'action : <b>1 min., norovirus : 1 min. Porter des gants !</b>	<ul style="list-style-type: none"> <li>selon besoin</li> </ul> <b>enlever d'abord les grosses salissures !</b>
	<b>Meliseptol® Foam pure</b> désinfectant prêt à l'emploi pour matières sensibles	mouiller l'objet ou des petites surfaces avec Meliseptol® Foam pure, appliquer avec un chiffon à usage unique et laisser humide pendant le temps d'action. Temps d'action : <b>1 min., norovirus : 5 min. Porter des gants !</b>	<ul style="list-style-type: none"> <li>selon besoin : pour surfaces sensibles telles que le verre acrylique, les claviers, le simlicuir et les sondes</li> </ul> <b>enlever d'abord les grosses salissures !</b>
	<b>Meliseptol® Wipes sensitive</b> désinfectant prêt à l'emploi pour matières sensibles sous forme de lingettes	humidifier le matériel ou la petite surface avec Meliseptol® Wipes sensitive et laisser humide pendant le temps d'action. Temps d'action : <b>1 min., norovirus : 5 min. Porter des gants !</b>	<ul style="list-style-type: none"> <li>selon besoin : pour surfaces sensibles telles que le verre acrylique, les claviers, le simlicuir et les sondes</li> </ul> <b>enlever d'abord les grosses salissures !</b>

## Grandes surfaces

	<b>Hexaquant® plus lemon fresh</b> concentré désinfectant de surfaces pour sols et grandes surfaces	laver le sol complètement avec une <b>solution à 0.5 %</b> , puis laisser sécher. Temps d'action : <b>60 min., norovirus : solution à 2 %, 60 min. Porter des gants !</b>	<table border="1"> <thead> <tr> <th>Concentré</th> <th>Solution</th> </tr> </thead> <tbody> <tr> <td>30 ml</td> <td>= 6 l</td> </tr> <tr> <td>40 ml</td> <td>= 8 l</td> </tr> <tr> <th>Concentré</th> <th>Solution</th> </tr> <tr> <td>120 ml</td> <td>= 6 l</td> </tr> <tr> <td>160 ml</td> <td>= 8 l</td> </tr> </tbody> </table> <ul style="list-style-type: none"> <li>selon besoin</li> </ul> <b>enlever d'abord les grosses salissures !</b>	Concentré	Solution	30 ml	= 6 l	40 ml	= 8 l	Concentré	Solution	120 ml	= 6 l	160 ml	= 8 l
Concentré	Solution														
30 ml	= 6 l														
40 ml	= 8 l														
Concentré	Solution														
120 ml	= 6 l														
160 ml	= 8 l														

## Instruments

	<b>Stabimed® fresh</b> désinfectant pour instruments, exempt d'aldéhydes	tremper les instruments complètement pendant <b>15 min.</b> dans une <b>solution à 0.5 %</b> ou <b>5 min.</b> dans une <b>solution à 1%</b> , rincer à l'eau courante pour terminer. <b>Porter des gants, des vêtements de protection et une protectin des yeux / du visage !</b>	<table border="1"> <thead> <tr> <th>Concentré</th> <th>Solution</th> </tr> </thead> <tbody> <tr> <td>5 ml</td> <td>= 1 l</td> </tr> <tr> <td>20 ml</td> <td>= 4 l</td> </tr> <tr> <th>Concentré</th> <th>Solution</th> </tr> <tr> <td>10 ml</td> <td>= 1 l</td> </tr> <tr> <td>40 ml</td> <td>= 4 l</td> </tr> </tbody> </table> <ul style="list-style-type: none"> <li>tremper les instruments immédiatement après emploi. Veiller à un trempage complet</li> </ul>	Concentré	Solution	5 ml	= 1 l	20 ml	= 4 l	Concentré	Solution	10 ml	= 1 l	40 ml	= 4 l
Concentré	Solution														
5 ml	= 1 l														
20 ml	= 4 l														
Concentré	Solution														
10 ml	= 1 l														
40 ml	= 4 l														