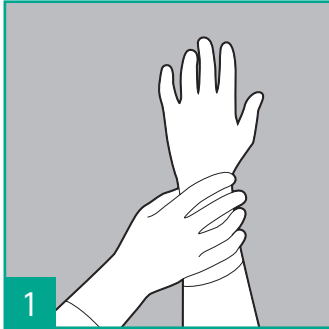



# B. Braun Wipes

## REEMPLISSAGE



### PRÉPARATION

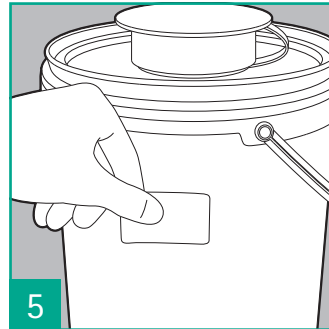
- Système de distribution de lingettes : propre, désinfecté, sec, en bon état
- Utilisateur : désinfection des mains, gants de protection, porter des lunettes de protection le cas échéant




- Retirer la lingette par l'ouverture du couvercle
- Presser fermement le couvercle jusqu'à l'enclenchement
- Jeter la première lingette
- Refermer le couvercle de protection



- Débaler le rouleau en non-tissé et l'insérer
- Placer le début du rouleau au milieu vers le haut



- Remplir entièrement l'autocollant
- Le fixer bien visiblement
- Durée de validité : 28 jours max.



- Remplir avec une solution de désinfection prête à l'emploi
- Tremper par un mouvement tournant le rouleau de l'intérieur à l'extérieur
- Attendre 10 minutes<sup>1</sup>

<sup>1</sup> Veuillez s.v.p. relever les informations concernant les produits de désinfection éprouvés B. Braun et les des concentrations minimales sur l'information produit des B. Braun Wipes respectifs.



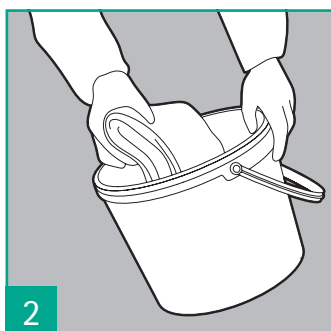
# B. Braun Wipes

## PRÉPARATION ET REMPLISSAGE



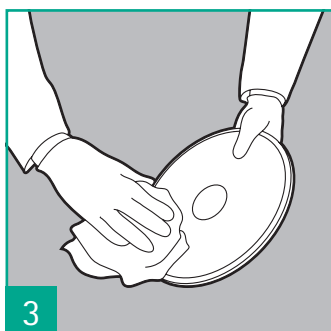
### PRÉPARATION

- Porter des gants et des lunettes de protection le cas échéant



### NETTOYAGE

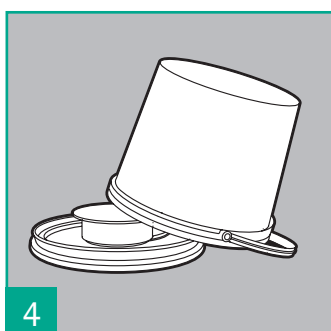
- Ôter les restes de lingettes et le produit de désinfection et les éliminer convenablement
- Enlever complètement les salissures et résidus
- Nettoyer au moyen de non-tissé<sup>1</sup> adapté, trempé dans une solution de désinfection alcoolique
- Alternative : rincer toutes les surfaces (ouverture de prélèvement incl.) entièrement à l'eau chaude, 55 à 60 °C



### DÉSINFECTION

- Système de distribution de lingettes : sec, optiquement propre
- Imbiber suffisamment toutes les surfaces avec les lingettes<sup>1</sup>, trempées dans une solution de désinfection alcoolique adaptée ; observer à la durée d'action du produit de désinfection

<sup>1</sup> Nous recommandons l'utilisation de Meliseptol® rapid et/ou les lingettes Meliseptol® HBV p.ex.



- Laisser sécher complètement toutes les pièces avant leurs réutilisations

