

# Medicazione delle ferite per



## ESCORIAZIONI

- Rimuovere con una pinzetta le particelle di sporco di grandi dimensioni (ad es. sassolini)
- Lavare la ferita e liberarla dallo sporco con Prontosan® Spray per ferite
- Quindi applicare Prontosan® acute Gel cicatrizzante
- Coprire la ferita con una medicazione adatta (ad es. compressa)



## FERITE DA TAGLIO

- Se la ferita è contaminata (ad es. tagli con coltelli da carne) prima detergerla con Prontosan® Spray per ferite
- Quindi applicare Prontosan® acute Gel cicatrizzante
- Coprire la ferita con una medicazione adatta (ad es. cerotto)



## FERITE LACERO-CONTUSE

- Detergere la ferita con Prontosan® Spray per ferite
- Quindi applicare Prontosan® acute Gel cicatrizzante
- Coprire la ferita con una medicazione adatta (ad es. compressa o cerotto)
- Per le ferite lacero-contuse estese o che sanguinano molto, che vanno suturate, consultare il medico



## USTIONI LIEVI DI 1° E 2° GRADO

- Intervento iniziale: rinfrescare sotto acqua di rubinetto corrente tiepida per max. 10 minuti
- Applicare un'abbondante quantità di Prontosan® acute Gel cicatrizzante ed eventualmente coprire con una compressa rivestita
- Non far scoppiare le vesciche formatasi
- Anche le insolazioni possono essere trattate con Prontosan® acute Gel cicatrizzante



A CASA E  
IN GIRO



[piccolaferita.ch](http://piccolaferita.ch)

Prontosan® Spray per ferite  
Prontosan® acute Gel cicatrizzante

Piccola ferita  
Aiuto rapido

# Piccola ferita – Aiuto rapido

Nella quotidianità, in viaggio o quando si è in giro – basta un attimo per procurarsi piccole ferite – sia nei bambini che negli adulti! L'importante è trattare la ferita acuta in maniera corretta e accurata. In questo senso sono indispensabili un'accurata detersione della ferita e il suo trattamento in ambiente umido.

Prontosan® Spray per ferite e Prontosan® acute Gel cicatrizzante puliscono e proteggono da possibili infezioni. L'idrogel e lo spray umettano la ferita, possono lenire il dolore e, grazie al trattamento della ferita in ambiente umido, ne favoriscono una rapida guarigione.

Prontosan® è semplice da usare e la sua efficacia è dimostrata clinicamente.

- Deterge, umidifica e rinfresca
- Lenisce il dolore
- Previene infezioni alla ferita
- Minimizza la formazione di cicatrici

PULIZIA DELLE FERITE



Per il primo soccorso

Previene le infezioni delle ferite



TRATTAMENTO DELLE FERITE  
IN AMBIENTE UMIDO

Proseguimento del trattamento

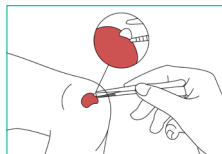
Crea un ambiente della ferita umido



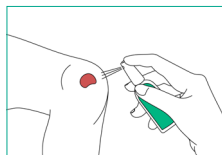
## DA SAPERSI

La raccomandazione di tenere asciutte le ferite e di medicarle con pomate e creme è obsoleto. I grassi contenuti favoriscono i terreni di coltura dei microrganismi con il rischio di infezioni della ferita. Inoltre la formazione della crosta rallenta la guarigione della ferita, lasciando antiestetische cicatrici.

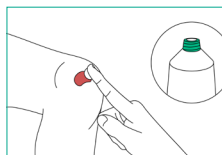
# Trattamento delle ferite con Prontosan®



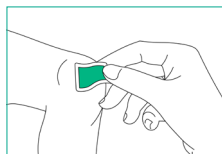
Fermare l'emorragia e rimuovere i corpi estranei di grandi dimensioni con una pinzetta.



Per le ferite molto sporche utilizzare **Prontosan® Spray per ferite** per detergere e ripulire la ferita dallo sporco.



Applicare sulla ferita un'abbondante quantità di **Prontosan® acute Gel cicatrizzante**.



Coprire la ferita con una medicazione traspirante.

## PRONTOSAN® ONLINE

Ora trovare le molteplici possibilità di impiego di Prontosan® Spray per ferite & acute Gel cicatrizzante, consigli preziosi e accorgimenti per un moderno trattamento delle ferite anche online alla pagina [piccolaferita.ch](http://piccolaferita.ch)



## QUANDO OCCORRE ANDARE DAL MEDICO?

Se la ferita sanguina molto, è molto profonda o deve essere suturata. In ogni caso per le ferite da morsi. Se l'ultima vaccinazione per il tetano risale a oltre dieci anni prima, va ripetuta.